

















JUEGO DE LA OCA PARA EDUCACIÓN INFANTIL

INSTRUCCIONES

- ◆ Se juega de la misma manera que la Oca tradicional.
- ◆ Cuando cae en una casilla debe decir:
 - El nombre de la letra
 - El nombre del número
 - El nombre de la figura
- ◆ Si no acierta, vuelve al principio, a la casilla de salida.
- ◆ Si cae en una casilla con “OCA”, dirá “de oca a oca y tiro porque me toca”, salta a otra casilla con OCA y vuelve a tirar.

a	E	4	I		9	0	6	
	 	α		8				
i								
			0	ω	1		5	2
	e	7			U	3		A

La OCA de las letras, números y figuras